

**CAMPAÑA 2004/05**

## RESUMEN NACIONAL

Sobre un total sembrado a nivel país de 6.245.000 de hectáreas, la cobertura de la encuesta abarcó 5.598.524 has, es decir un 89,6% del total del área implantada en la campaña 04/05.

Dos variedades, Buck Guapo y Klein Escorpión ocupan las dos primeras posiciones, con una pequeña diferencia entre ambas. Sumadas, totalizan el 38.14% del área triguera argentina. La tercera ubicación es para el Baguette 10, debiendo destacarse que esta variedad ocupa el primer lugar en la Subregión IV, donde su porcentaje alcanza a algo más de 20%.

Klein Escorpión y Buck Guapo ocupan los dos primeros lugares en las Subregiones I, II Norte, V Norte y II Sud, con el 35,6%, el 58,2%, el 47,53% y el 65,3% del área encuestada.

Además, Klein Escorpión lidera la encuesta en las subregiones III y NEA y Buck Guapo en la V Sud.

Los cuadros de variedades se realizaron incluyendo en las mismas aquellas que superaban las 100.000 has sembradas. De cualquier manera, en el anexo I se detalla el listado completo de variedades encuestadas y su porcentaje de siembra.

### 1.-Superficie encuestada por Subregión Triguera.

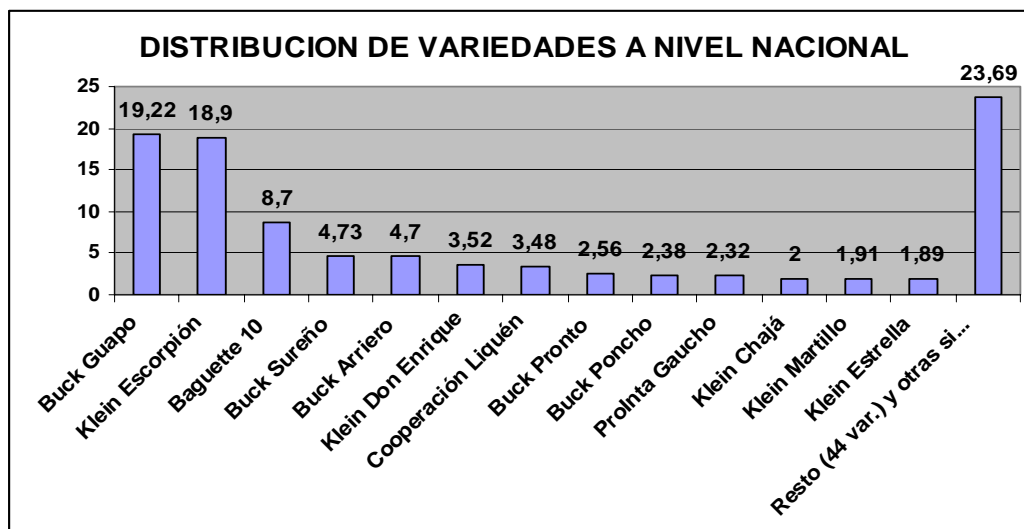
Subregiones	Sup. Encuestada (has)
I	313.500
II Norte	581.300
V Norte	740.900
III	281.800
II Sud	562.100
IV	1.350.000
V Sud	1.627.900
NEA*	129.000
<b>TOTAL</b>	<b>5.586.500</b>

(\*extrazona NOA=sin datos)

## 2.-Distribución de las 57 Variedades encuestadas a nivel nacional.

Variedades (*)	Superficie Encuestada (has)	Porcentaje (%)
Buck Guapo	1.073.600	19,22
Klein Escorpión	1.056.000	18,90
Baguette 10	485.900	8,70
Buck Sureño	264.100	4,73
Buck Arriero	262.600	4,70
Klein Don Enrique	196.500	3,52
Cooperación Liquén	194.400	3,48
Buck Pronto	142.900	2,56
Buck Poncho	132.900	2,38
ProInta Gaucho	129.700	2,32
Klein Chajá	112.000	2,00
Klein Martillo	106.500	1,91
Klein Estrella	105.800	1,89
Resto (44 var.) y otras sin identificación	1.323.600	23,69
<b>TOTAL</b>	<b>5.586.500</b>	

(\*) Variedades con más de 100.000 has.



## DISTRIBUCION DE VARIETADES POR GRUPOS DE CALIDAD

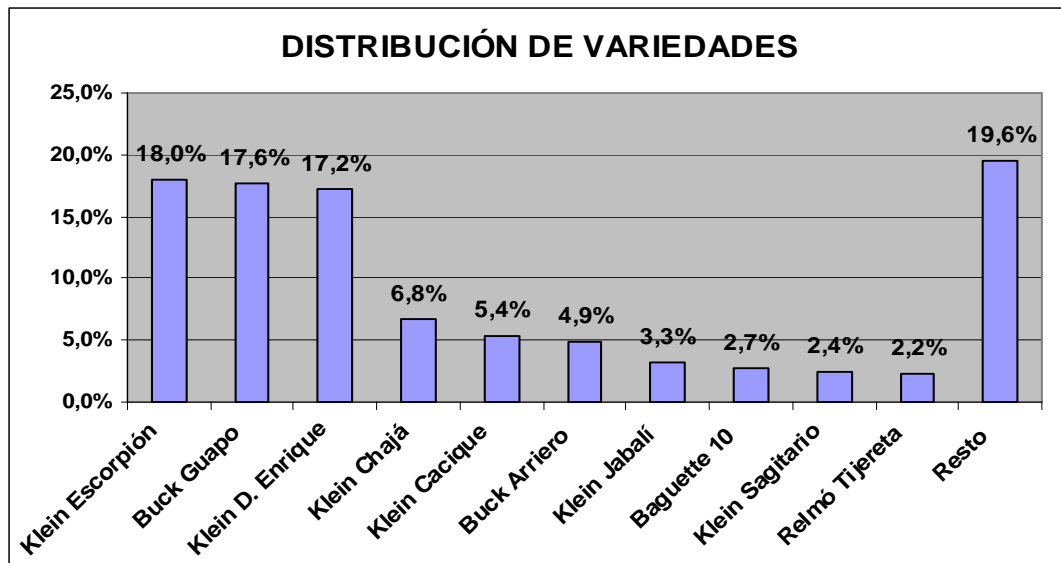
Grupo de Calidad	Sup. Encuestada (Has.)	Porcentaje (%)
I	2.427.200	43.4%
II	2.219.400	39.7%
III	725.700	13.0%
Var. Sin identificación	214.200	3.9%
Total	5.586.500	100%

## DISTRIBUCION DE VARIETADES POR SUBREGIONES TRIGUERAS

### SUBREGION I

Varietas	Sup. Encuestada (has)	Porcentaje (%)
<b>Sup. Total</b>	<b>313.500</b>	
Klein Escorpión	56.500	18,0%
Buck Guapo	55.300	17,6%
Klein D. Enrique	53.900	17,2%
Klein Chajá	21.200	6,8%
Klein Cacique	16.800	5,4%
Buck Arriero	15.400	4,9%
Klein Jabalí	10.200	3,3%
Baguette 10	8.400	2,7%
Klein Sagitario	7.500	2,4%
Relmó Tijetera	7.000	2,2%
Resto (22 var.) y otras sin identificación	61.300	19,6%





### DISTRIBUCIÓN DE VARIEDADES POR GRUPOS DE CALIDAD

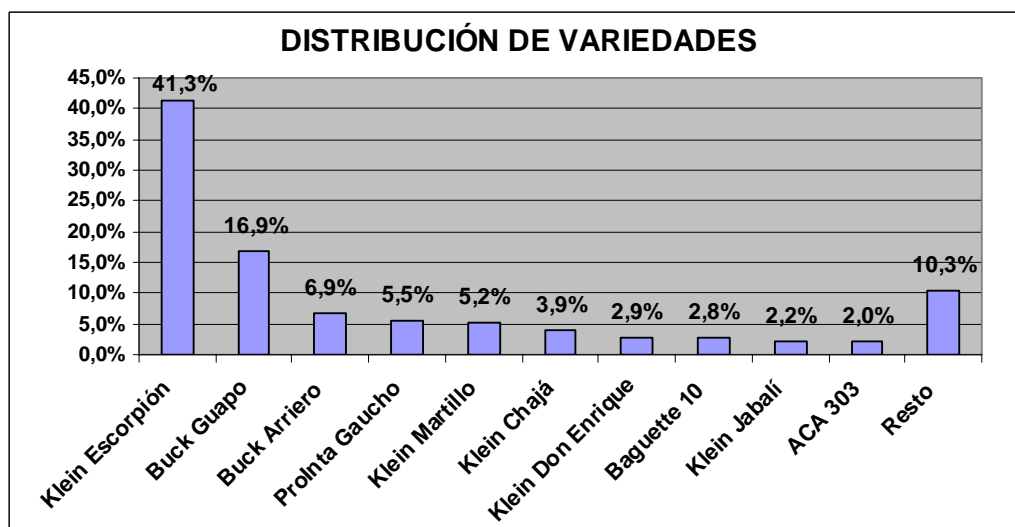
Grupo	Sup. Encuestada (has)	Porcentaje (%)
I	91.100	29,0%
II	180.700	58,0%
III	33.800	11,0%
Var. Sin identificación	7.900	2,0%
Total	313.500	100%

## SUBREGIÓN II NORTE

Variedades	Sup. Sembrada (has)	Porcentaje (%)
<b>Sup. Total</b>	581.300	
Klein Escorpión	240.100	41,3%
Buck Guapo	98.400	16,9%
Buck Arriero	39.900	6,9%
ProInta Gaucho	32.200	5,5%
Klein Martillo	30.400	5,2%
Klein Chajá	22.400	3,9%
Klein Don Enrique	16.800	2,9%
Baguette 10	16.400	2,8%
Klein Jabalí	13.000	2,2%
ACA 303	11.700	2,0%
Resto (29 var.) y otras sin identificación	60.000	10,3%



Grupo	Sup. Encuestada (has.)	Porcentaje (%)
I	151.700	26,0%
II	355.600	61,0%
III	72.100	12,0%
Var. Sin identificación	1.000	0,3%
<b>Total</b>	<b>581.300</b>	<b>100%</b>



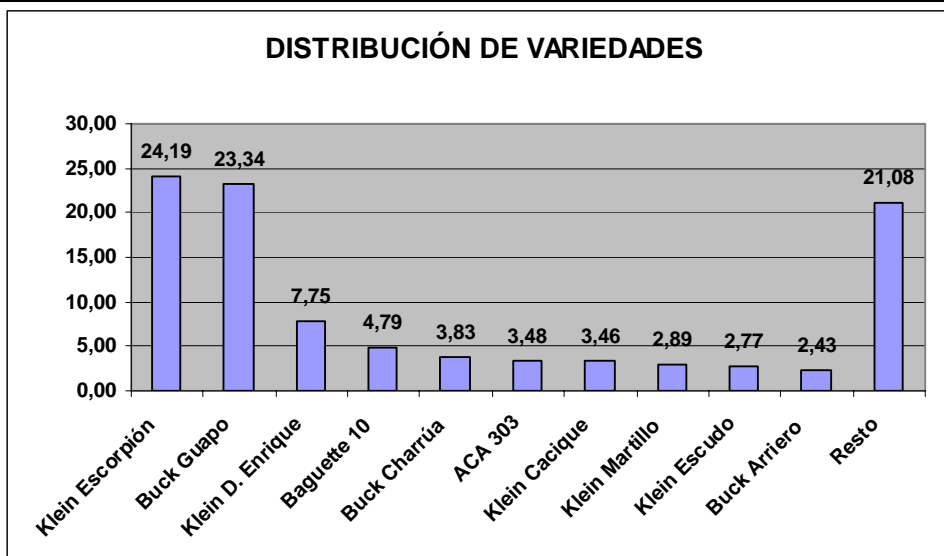
## SUBREGION V NORTE

Variedades	Sup. Sembrada (has)	Porcentaje (%)
<b>Sup. Total</b>	740.900	
Klein Escorpión	179.200	24,19
Buck Guapo	172.900	23,34
Klein Don Enrique	57.400	7,75
Baguette 10	35.500	4,79
Buck Charrúa	28.400	3,83
ACA 303	25.800	3,48
Klein Cacique	25.600	3,46
Klein Escudo	21.400	2,89
Buck Arriero	20.500	2,77
Pronta Gaucho	18.000	2,43
Resto (21 var.) y otras sin identificación	156.200	21,08



## DISTRIBUCIÓN DE VARIETADES POR GRUPOS DE CALIDAD.

Grupo	Sup. Encuestada (has)	Porcentaje (%)
I	230.000	31,0%
II	393.600	53,0%
III	87.000	12,0%
Var. Sin identificación	30.300	4,0%
Total	740.900	100%



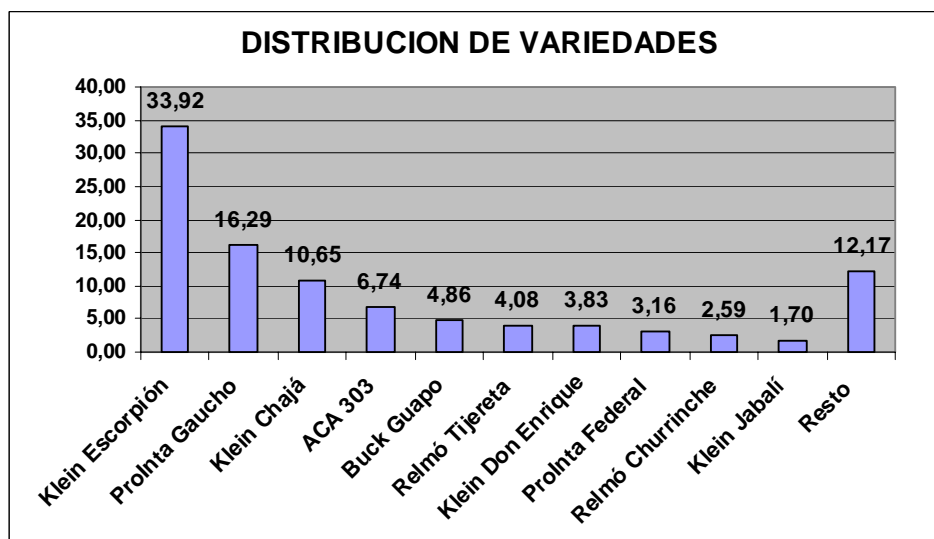
### SUBREGIÓN III

Variedades	Sup. Sembrada (has)	Porcentaje (%)
<b>Sup. Total</b>	281.800	
Klein Escorpión	95.600	33,92
ProInta Gaucho	45.900	16,29
Klein Chajá	30.000	10,65
ACA 303	19.000	6,74
Buck Guapo	13.700	4,86
Relmó Tijetera	11.500	4,08
Klein DonEnrique	10.800	3,83
ProInta Federal	8.900	3,16
Relmó Churrinche	7.300	2,59
Klein Jabalí	4.800	1,70
Resto (18 var.) y otras sin identificación	34.300	12,17



### DISTRIBUCIÓN DE VARIEDADES POR GRUPOS DE CALIDAD.

Grupo	Sup. Encuestada (has)	Porcentaje (%)
I	23.200	8.2%
II	249.800	88.8%
III	5.900	2,0%
Var. Sin identificación	2.900	1,0%
Total	281.800	100%





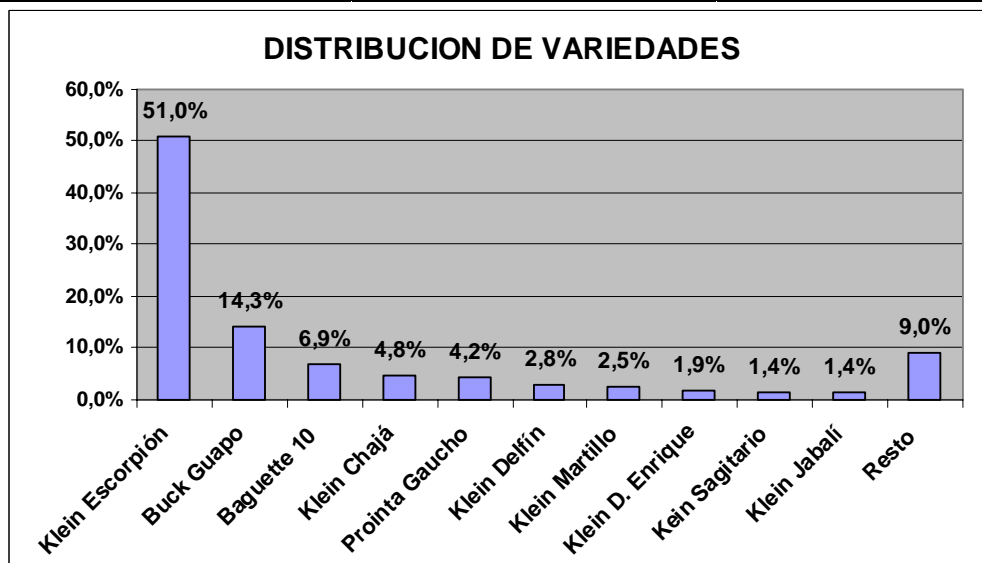
## SUBREGIÓN II SUD

Variedades	Sup. Encuestada (has)	Porcentaje (%)
<b>Sup. Total</b>	562.100	
Klein Escorpión	286.600	51,0%
Buck Guapo	80.300	14,3%
Baguette 10	38.600	6,9%
Klein Chajá	26.700	4,8%
Prointa Gaucho	23.700	4,2%
Klein Delfín	15.500	2,8%
Klein Martillo	14.000	2,5%
Klein Don Enrique	10.800	1,9%
Klein Sagitario	7.600	1,4%
Klein Jabalí	7.600	1,4%
Resto (25 var.) y otras sin identificación.	50.700	9,0%



### DISTRIBUCIÓN DE VARIETADES POR GRUPOS DE CALIDAD.

Grupo	Sup. Encuestada (has)	Porcentaje (%)
I	112.500	20,0%
II	394.700	70,0%
III	36.300	6,4%
Var. Sin identificación	18.600	3,6%
Total	562.100	100%



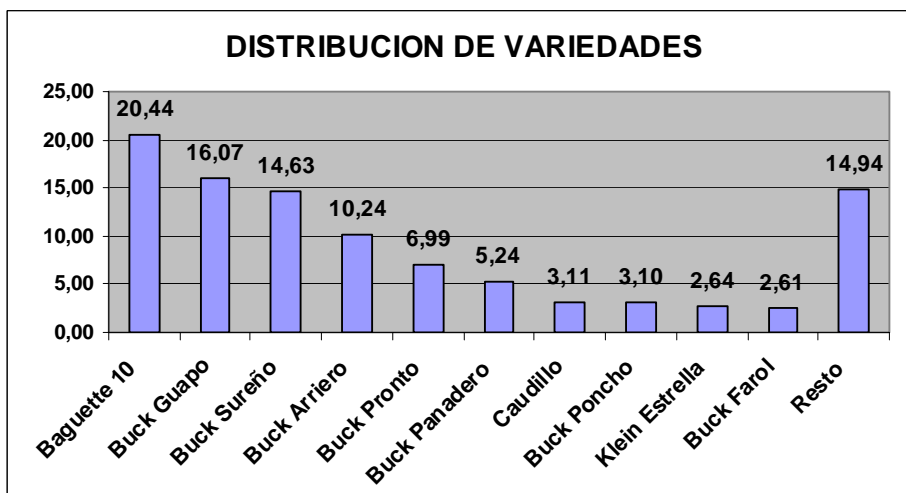
## SUBREGIÓN IV

Variedades	Sup. Encuestada (has)	Porcentaje (%)
<b>Sup. Total</b>	1.350.000	
Baguette 10	275.900	20,44%
Buck Guapo	216.900	16,07%
Buck Sureño	197.500	14,63%
Buck Arriero	138.300	10,24%
Buck Pronto	94.300	6,99%
Buck Panadero	70.800	5,24%
Caudillo	42.000	3,11%
Buck Poncho	41.800	3,10%
Klein Estrella	35.600	2,64%
Buck Farol	35.200	2,61%
Resto (27 var.) y otras sin identificación	201.700	14,94%



## DISTRIBUCIÓN DE VARIETADES POR GRUPOS DE CALIDAD.

Grupo	Sup. Encuestada (has)	Porcentaje (%)
I	841.000	62.3%
II	193.800	14.4%
III	290.000	21.5%
Var. Sin identificación	25.500	1.9%
Total	1.350.000	100%



## SUBREGION V SUD

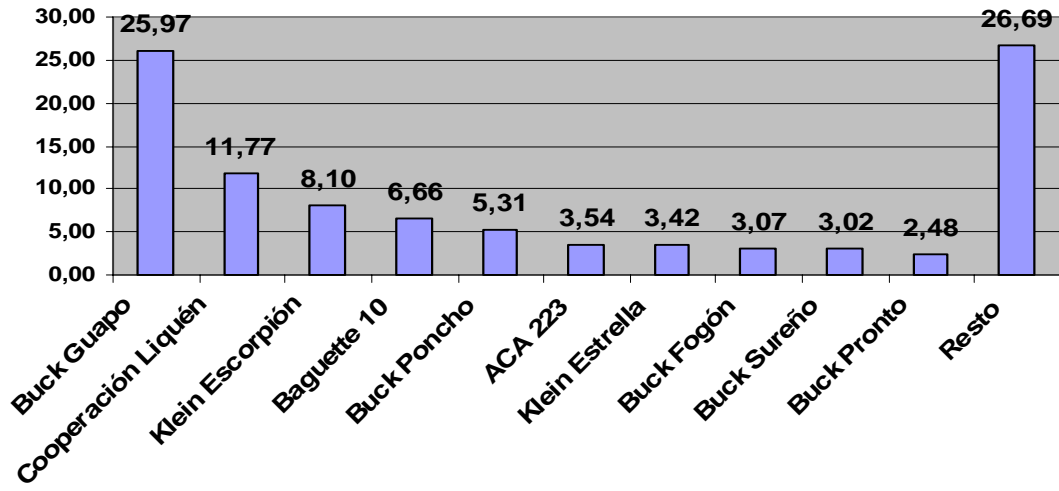
Variedades	Sup. Encuestada (has)	Porcentaje (%)
<b>Sup. Total</b>	1.627.900	
Buck Guapo	422.700	25,97
Cooperación Liquén	191.600	11,77
Klein Escorpión	131.800	8,10
Baguette 10	108.400	6,66
Buck Poncho	86.400	5,31
ACA 223	57.600	3,54
Klein Estrella	55.600	3,42
Buck Fogón	49.900	3,07
Buck Sureño	49.100	3,02
Buck Pronto	40.300	2,48
Resto (28 var.) y otras sin identificación.	434.500	26,69



## DISTRIBUCIÓN DE VARIETADES POR GRUPOS DE CALIDAD.

Grupo	Sup. Encuestada (has)	Porcentaje (%)
I	945.600	58.1%
II	386.200	23.7%
III	173.400	10.6%
Var. Sin identificación	122.700	7.5%
<b>Total</b>	1.627.900	100%

### DISTRIBUCION DE VARIEDADES



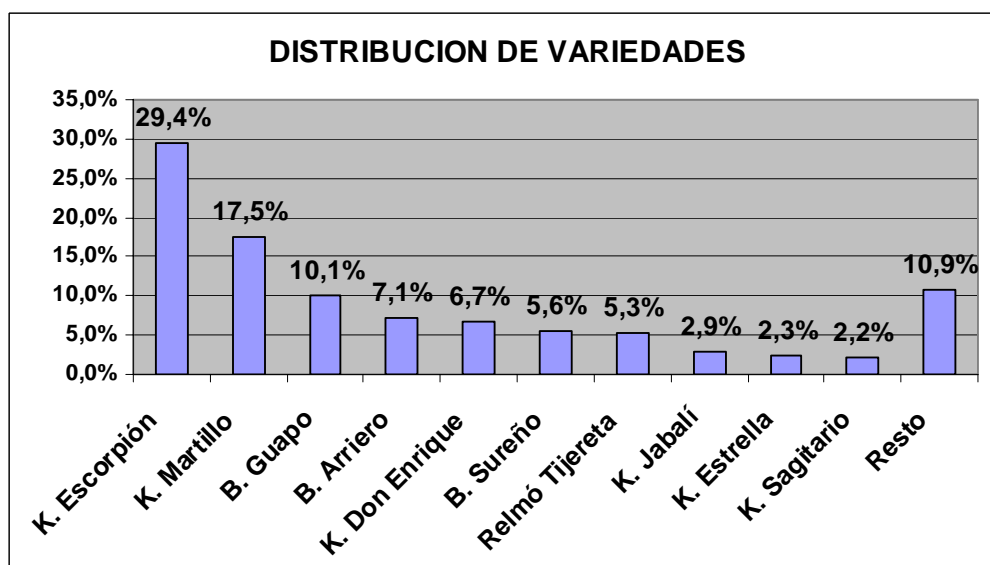
## SUBREGION NEA

Variedades	Sup. Sembrada (has)	Porcentaje (%)
<b>Sup. Total</b>	<b>129.000</b>	
K. Escorpión	37.900	<b>25,97%</b>
K. Martillo	22.600	<b>11,77%</b>
Buck Guapo	13.000	<b>8,10%</b>
Buck Arriero	9.200	<b>6,66%</b>
K. Don Enrique	8.700	<b>5,31%</b>
Buck Sureño	7.200	<b>3,54%</b>
Relmó Tijetera	6.800	<b>3,42%</b>
Klein Jabalí	3.800	<b>3,07%</b>
K. Estrella	3.000	<b>3,02%</b>
K. Sagitario	2.800	<b>2,48%</b>
Resto (6 var.) y otras sin identificación.	14.000	<b>26,66%</b>

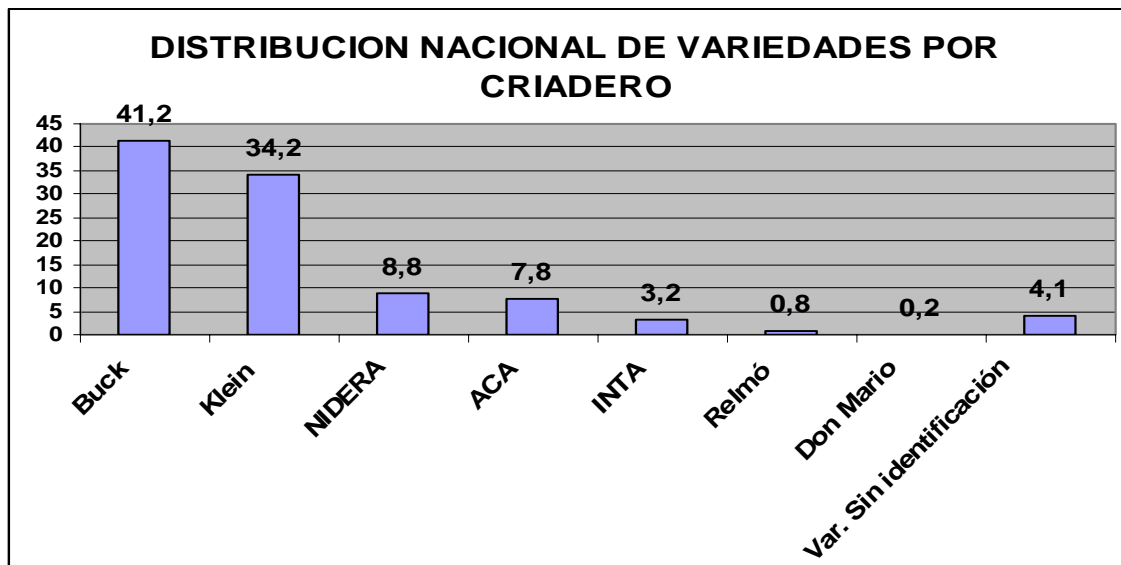


## DISTRIBUCIÓN DE VARIEDADES POR GRUPOS DE CALIDAD.

Grupo	Sup. Encuestada (has)	Porcentaje (%)
I	32.200	25,0%
II	65.000	50,4%
III	27.500	21,3%
Var. Sin identificación	4.300	3,3%
Total	129.000	100%



## DISTRIBUCION NACIONAL DE VARIETADES POR CRIADEROS



Criadero	Sup. Encuestada (has)	Porcentaje (%)
Buck	2.302.482	41.2%
Klein	1.912.097	34.2%
NIDERA	490.605	8.8%
ACA	437.517	7.8%
INTA	180.097	3.2%
Relmó	48.183	0.8%
Don Mario	12.090	0.2%
Var. Sin identificación	203.429	4.1%
Total	5.586.500	100%

## ANEXO I

VARIETADES	PORCENTAJE
Buck Guapo	19.22%
Klein Escorpión	18.90%
Baguette 10	8.70%
Buck Sureño	4.73%
Buck Arriero	4.70%
Otras	3.65%
Klein Don Enrique	3.52%
Cooperación Liquén	3.48%
Buck Pronto	2.56%
Buck Poncho	2.38%
Prointa Gaucho	2.32%
ACA 303	2.09%
Klein Chajá	2.00%
Klein Martillo	1.91%
Klein Estrella	1.89%
Buck Panadero	1.86%
ACA 223	1.62%
Klein Cacique	1.54%
Buck Charrúa	1.25%
Buck Farol	1.23%
Caudillo	1.05%
Buck Fogón	1.03%
Klein Escudo	0.95%
Klein Sagitario	0.92%
Relmó Tijetera	0.73%
Klein Jabalí	0.72%
Cooperación Nahuel	0.48%
Klein Pegaso	0.40%
Buck Guatimozín	0.39%
Klein Dragón	0.36%
Klein Flecha	0.35%
Klein Delfín	0.35%
Buck Yatasto	0.32%
Klein Proteo	0.29%
Prointa Federal	0.28%
Don Mario Onix	0.22%
Prointa Don Umberto	0.19%
Buck Brasil	0.17%
Prointa Molinero	0.16%
Prointa Colibrí	0.14%
Relmó Churrinche	0.13%
Buck Mataco	0.13%
Prointa Granar	0.11%
Baguette Premium 13	0.08%

Klein Volcán	0.07%
Buck Arrayán	0.06%
Cooperación Nani Hue	0.06%
ACA 302	0.05%
Buck Pingo	0.05%
Klein Orion	0.05%
Buck Biguá	0.04%
ACA 801	0.04%
Buck Aguará	0.02%
Prointa Puntal	0.02%
ACA 800	0.02%
Buck Pucará	0.01%
Buck Halcán	0.01%
Klein Capricornio	0.004%
	100.00%